



**RELATÓRIO DE FISCALIZAÇÃO
RF-0024/2023-AGERGS-GPE
Acompanhamento do Plano de Resultados**

**CONTINUIDADE EM ÁREA NÃO URBANA
3º RELATÓRIO DE ACOMPANHAMENTO**

Processo SEI 000074-39.00/22-7

RGE Sul Distribuidora de Energia S.A. - RGE

Setembro/2023

SUMÁRIO

I – DA APRESENTAÇÃO.....	3
II – DOS FATOS	3
III – DA ANÁLISE.....	6
IV – DA CONCLUSÃO.....	12

I – DA APRESENTAÇÃO

1. O presente relatório tem por objetivo avaliar o desempenho da distribuidora RGE Sul Distribuidora de Energia S.A. - RGE no 3º trimestre de Acompanhamento do Plano de Resultados referente ao tema Continuidade em Área Não Urbana.
2. A seguir são apresentados o diagnóstico realizado, as conclusões e as recomendações.

II – DOS FATOS

3. A fim de promover a melhoria de desempenho dos agentes na prestação de serviços, em 21 de janeiro de 2022 foi iniciada a fiscalização na RGE referente ao tema qualidade da prestação do serviço de fornecimento de energia elétrica em áreas não urbanas. Para a fiscalização, foram utilizados dados relativos aos indicadores de continuidade de fornecimento dos consumidores da RGE do ano de 2021.
4. Em maio de 2022, a AGERGS encaminhou à RGE o RF nº 7/2022-GPE, recomendando a elaboração de um Plano de Resultados para melhoria do serviço observando os seguintes tópicos:
 - Melhoria nos conjuntos elétricos ALEGRETE 4, SANTIAGO e SÃO BORJA 1;
 - Qualidade do serviço nos municípios de Boqueirão do Leão, Cacequi, Rosário do Sul, Sant'Ana do Livramento e São Gabriel, em especial para UCs “Não Urbanos - NURB”.
 - Ações para atender às demandas dos municípios de Cachoeira do Sul, Doutor Ricardo, Encantado, Feliz, Jaguari, Paverama, São Borja e Região. Tendo como meta a redução do DIC anual médio das UCs NURB da região e/ou município.
 - Observância da isonomia de tratamento dos consumidores em sua área de concessão, melhorando a qualidade do atendimento para UCs classificadas como NURB.
5. Em agosto de 2022, a RGE encaminhou seu Plano de Resultados - PR para o tema em tela. A análise do PR da RGE foi descrita na Nota Técnica – NT nº 8/2022 – GPE, na qual a AGERGS se posicionou não concordando plenamente com a proposta feita pela RGE e não aceitando o PR.
6. Em setembro de 2022, a RGE encaminhou à AGERGS, por meio da carta nº 142/RR/RGE/2022, a revisão do PR. Nesta revisão a RGE manteve as metas propostas em sua primeira versão do PR e acrescentou outros quatro municípios,

destacando a dificuldade quanto a meta desejada pela AGERGS em razão do curto espaço de tempo e dificuldades para tal.

7. A Agência apontou que a distribuidora deveria ser mais zelosa quanto à qualidade, propondo metas mais aderentes aos limites regulatórios, visto a previsão de ainda ter UCs com DIC anual superior a 100h em setembro de 2024. Assim, a AGERGS encaminhou à RGE o Ofício Nº 248/2022 – GPE de 30 de setembro de 2022, e a NT nº 10/2022 – GPE, com a análise e aceite com ressalvas do novo PR.
8. Em resumo, a Tabela 1 apresenta o resultado esperado ao final do PR da RGE em relação ao DIC Médio NURB nos municípios prioritários.

Tabela 1 - Resultado de DIC Médio esperado NURB nos municípios prioritários ao final do Plano de Resultados.

Município	DIC Médio NURB 2021	% de Redução	Período (Ano / Trimestre)									Redução (h)
			2022	2023				2024				
			4° T	1° T	2° T	3° T	4° T	1° T	2° T	3° T		
BOQUEIRÃO DO LEÃO	111,85	-15%	112,19	112,19	111,51	110,17	107,99	104,80	100,61	95,07	16,78	
CACEQUI	113,88	-15%	114,22	114,22	113,54	112,17	109,95	106,71	102,44	96,80	17,08	
ROSÁRIO DO SUL	108,41	-15%	108,74	108,74	108,08	106,78	104,67	101,58	97,51	92,15	16,26	
SANT. DO LIVRAMENTO	104,26	-15%	104,57	104,57	103,95	102,70	100,66	97,69	93,78	88,62	15,64	
SÃO GABRIEL	94,44	-15%	94,72	94,72	94,16	93,02	91,18	88,49	84,95	80,27	14,17	
CACHOEIRA DO SUL	36,6	-5%	36,64	36,64	36,56	36,42	36,18	35,83	35,37	34,77	1,83	
JAQUARI	61,71	-15%	61,90	61,90	61,52	60,78	59,58	57,82	55,51	52,45	9,26	
SÃO BORJA	58,83	-15%	59,01	59,01	58,65	57,95	56,80	55,12	52,92	50,01	8,82	
FELIZ	21,23	-5%	21,25	21,25	21,21	21,12	20,99	20,78	20,52	20,17	1,06	
DOUTOR RICARDO	42,9	-5%	42,94	42,94	42,86	42,69	42,41	42,00	41,46	40,76	2,15	
ENCANTADO	26,6	-5%	26,63	26,63	26,57	26,47	26,29	26,04	25,71	25,27	1,33	
PAVERAMA	34,47	-5%	34,50	34,50	34,44	34,30	34,07	33,75	33,32	32,75	1,72	

9. Tempestivamente, foi entregue à AGERGS a CARTA nº 023/RR/RGE/2023 contendo o 1º Relatório de Acompanhamento (RA) do PR da RGE sobre o tema em tela, contendo em anexo dados de geolocalização e indicadores do acompanhamento. Na análise do RA, se observou o dobro da quantidade de ações de manutenção realizadas em relação ao previsto para o período de 2022. Também houve evolução nos indicadores de continuidade nos municípios prioritários, contudo, a RGE foi alertada quanto aos efeitos nas UCs *Outliers*, no sentido de prever novas ações caso o resultado desejado não seja alcançado. Para os conjuntos elétricos prioritários, se pontuou ser cedo para uma melhor avaliação do impacto das ações, mas já se observou progresso importante no DECIND do conjunto SANTIAGO.

10. Por fim, o posicionamento da AGERGS foi que os resultados obtidos no 1º trimestre de execução do PR do tema qualidade do fornecimento de energia elétrica em áreas NURB da RGE, ciclo 2022/2023, estão conforme o esperado e recomendou a sequência do PR.
11. Em 28 de abril de 2023, tempestivamente, conforme instruções do Ofício nº 248/2022 - GPE, a RGE encaminhou à AGERGS a CARTA nº 077/RR/RGE/2023, com quatro anexos: (I) o 2º RA do PR do tema Continuidade em área NURB – 2022/2023; (II e III) os arquivos com a localização georreferenciada das ações realizadas; e (IV) os dados dos indicadores do 2º acompanhamento do PR.
12. Em 31 de maio de 2023, a AGERGS emitiu e enviou o Relatório de Fiscalização (RF) Nº 0009/2023-AGERGS-SFE o qual analisou o 2º Relatório de Acompanhamento do Plano de Resultados da RGE para o tema Continuidade de Fornecimento em Área Não Urbana, com o seguinte diagnóstico:

“Quanto às ações de manutenção previstas e realizadas, assim como do primeiro trimestre, entende-se como satisfatório o desempenho da RGE, visto que tem ido além do que se esperava para o trimestre.

Sobre os indicadores de continuidade nos municípios prioritários, a evolução observada também está adequada. Contudo, a RGE deve ficar atenta aos resultados de Paverama e, entendendo necessário, propor novas ações para o município. Quanto as UC's *Outliers*, o resultado foi satisfatório para o trimestre.

Para os conjuntos elétricos prioritários, mesmo com o curto intervalo de tempo, já se observa melhoria importante em todos os conjuntos. Cabendo um alerta quanto a performance do conjunto ALEGRETE 4, que apesar de estar com boa evolução no indicador DECIND, há que se ter atenção em relação ao DEC regulatório.

Em síntese, os resultados obtidos na execução do Plano de Resultados proposto pela distribuidora RGE para o tema qualidade da prestação do serviço de fornecimento de energia elétrica em áreas não urbanas, ciclo 2022/2023, em seu segundo trimestre está de acordo com o esperado pela AGERGS. Assim, recomenda-se a continuidade do Plano de Resultados em tela.”

13. Na data de 11 de agosto de 2023, a RGE enviou os dados solicitados pela AGERGS, tempestivamente, por meio do documento CARTA nº 137/RR/RGE/2023 e seus anexos, referentes ao 3º Relatório de Acompanhamento do PR.

III – DA ANÁLISE

a. Resumo do 3º RA do PR 2022/2023 RGE - Continuidade em NURB

14. Em seu relatório a RGE apresenta a evolução da execução das ações estruturantes (troca de postes, cruzetas, isoladores, entre outros) previstas no período do PR. Ela demonstra que, de modo geral, as ações estão bastante adiantadas (98% concluídas) em relação a meta. A Tabela 2 apresenta as ações previstas e realizadas, sendo salientados os municípios em que a execução ainda não atingiu 75% do previsto.

Tabela 2 - Acompanhamento das ações de manutenção previstas e realizadas.

Item	Município	1º Trimestre			2º Trimestre			3º Trimestre			PR 2022/2023		
		Previsto (km)	Executado (km)	% Prev x Exec	Previsto (km)	Executado (km)	% Prev x Exec	Previsto (km)	Executado (km)	% Prev x Exec	Previsto (km)	Executado (km)	% Prev x Exec
1	ALEGRETE	431,0	1.035,1	240%	587,0	115,9	20%	748	1.311,1	175%	1.094	1.311,1	120%
2	BARRA DO QUARAÍ	38,0	95,1	250%	50,0	7,9	16%	62	112,1	181%	95	112,1	118%
3	BOQUEIRÃO DO LEÃO	25,0	42,1	168%	32,0	0,0	0%	44	42,1	96%	55	42,1	77%
4	BOSSOROCA	2,0	3,4	170%	12,0	15,6	130%	23	19,3	84%	55	19,3	35%
5	CACEQUI	128,0	286,4	224%	172,0	58,5	34%	219	408,9	187%	313	408,9	131%
6	CACHOEIRA DO SUL	65,0	240,9	371%	118,0	80,1	68%	175	395,5	226%	397	395,5	100%
7	CAPÃO DO CIPO	41,0	140,2	342%	78,0	31,8	41%	114	201,2	176%	215	201,2	94%
8	DOCTOR RICARDO	25,0	43,0	172%	39,0	14,7	38%	55	57,7	105%	79	57,7	73%
9	ENCANTADO	45,0	89,4	199%	57,0	23,9	42%	81	118,2	146%	117	118,2	101%
10	FELIZ	16,0	93,4	584%	36,0	44,4	123%	57	153,9	270%	144	153,9	107%
11	GARRUCHOS	9,0	26,5	294%	35,0	41,0	117%	62	137,7	222%	137	137,7	101%
12	ITACURUBI	51,0	118,6	233%	94,0	4,3	5%	136	185,1	136%	243	185,1	76%
13	ITAQUI	77,0	235,2	305%	135,0	35,0	26%	193	290,0	150%	344	290,0	84%
14	JAGUARI	70,0	166,5	238%	99,0	56,1	57%	129	242,8	188%	200	242,8	121%
15	MAÇAMBARÁ	65,0	109,9	169%	87,0	36,2	42%	111	159,4	144%	165	159,4	97%
16	MANOEL VIANA	65,0	123,6	190%	87,0	28,1	32%	113	222,4	197%	169	222,4	132%
17	MATA	75,0	129,3	172%	82,0	29,2	36%	95	213,3	224%	132	213,3	162%
18	NOVA ESPERANÇA DO SUL	28,0	53,2	190%	39,0	7,6	19%	51	82,7	162%	81	82,7	102%
19	PAVERAMA	14,0	39,1	279%	20,0	2,7	14%	36	44,7	124%	57	44,7	78%
20	QUARAÍ	94,0	421,0	448%	192,0	241,2	126%	286	731,7	256%	526	731,7	139%
21	ROSÁRIO DO SUL	99,0	250,2	253%	220,0	46,3	21%	336	381,1	113%	660	381,1	58%
22	SANTANA DO LIVRAMENTO	410,0	777,7	190%	598,0	171,6	29%	789	1.026,1	130%	1.258	1.026,1	82%
23	SANTIAGO	192,0	614,7	320%	298,0	93,7	31%	402	768,1	191%	638	768,1	120%
24	SANTO ANTÔNIO DAS MISSÕES	13,0	42,9	330%	45,0	23,9	53%	74	112,5	152%	166	112,5	68%
25	SÃO BORJA	191,0	377,2	197%	280,0	57,2	20%	370	456,7	123%	589	456,7	78%
26	SÃO FRANCISCO DE ASSIS	211,0	324,1	154%	323,0	16,0	5%	436	469,7	108%	754	469,7	62%
27	SÃO GABRIEL	358,0	684,5	191%	460,0	141,6	31%	564	971,8	172%	772	971,8	126%
28	SÃO VICENTE DO SUL	92,0	199,8	217%	125,0	21,0	17%	157	259,5	165%	230	259,5	113%
29	UNISTALDA	13,0	49,1	378%	31,0	13,1	42%	49	68,3	139%	101	68,3	68%
30	URUGUAIANA	157,0	402,9	257%	262,0	79,4	30%	367	588,1	160%	604	588,1	97%
	TOTAL	3.100	7.215	233%	4.693	1.538	33%	6.334	10.231	162%	10.390	10.231	98%

15. A RGE relatou as obras primárias (substituição de redes nuas por redes compactas e novas interligações) para aumentar a robustez e confiabilidade das redes. A Tabela 3 apresenta em resumo as ações realizadas até o terceiro trimestre de execução do PR.

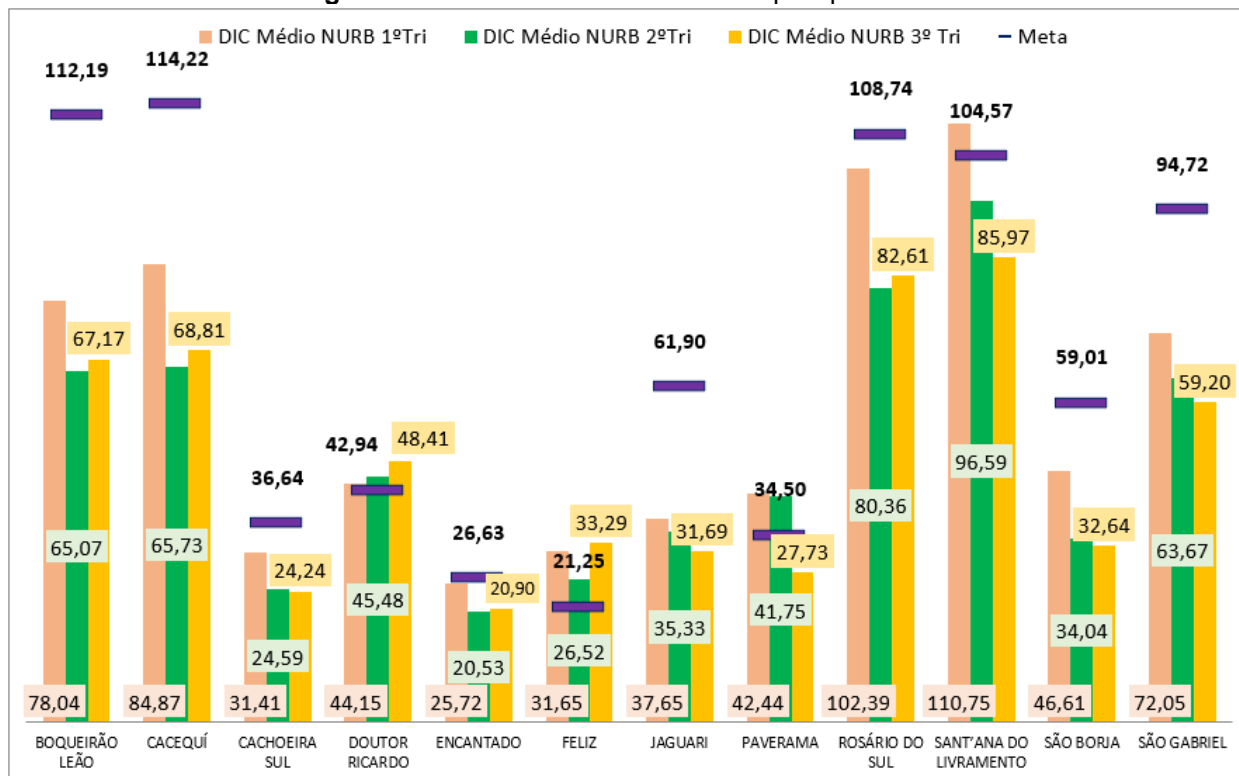
Tabela 3 - Relação de Obras Primárias previstas e realizadas.

Município	Nota de Serviço	km de rede	Previsão	Status	Recurso Realizado
BOQUEIRÃO DO LEAO	4835651	2,6	set-23	EM EXECUÇÃO	
CACEQUI	4743354	1,1	jun-23	CONCLUÍDA	R\$ 225.929,32
ROSÁRIO DO SUL	4836141	1,36	set-23	CONCLUÍDA	R\$ 333.083,85
	4836142	0,642	jun-23	CONCLUÍDA	R\$ 118.793,52
	4836143	0,6	jun-23	CONCLUÍDA	R\$ 66.821,35
	4836145	0,95	jun-23	CONCLUÍDA	R\$ 76.150,12
	4814332	10,5	set-23	EM EXECUÇÃO	
	4816224	0,2	set-23	EM EXECUÇÃO	
	4816741	29,2	set-23	EM EXECUÇÃO	
SANTANA DO LIVRAMENTO	4836147	0,157	jun-23	CONCLUÍDA	R\$ 27.852,30
	4836148	0,969	set-23	EM EXECUÇÃO	
	4836241	1,19	set-23	CONCLUÍDA	R\$ 75.606,90
	4836242	0,266	jun-23	CONCLUÍDA	R\$ 39.061,41
	4816764	0,01	set-23	CONCLUÍDA	R\$ 1.922,99
	4819380	12,5	set-23	EM EXECUÇÃO	
SÃO GABRIEL	4751794	0,05	jun-23	CONCLUÍDA	R\$ 112.584,66
	4794063	2,75	set-23	EM EXECUÇÃO	
CACHOEIRA DO SUL	4835005	0,2	mai-23	CONCLUÍDA	R\$ 35.618,39
	4835209	0,05	mai-23	CONCLUÍDA	R\$ 11.397,75
	4835222	0,082	mai-22	CONCLUÍDA	R\$ 62.067,00
	4835224	1,308	set-23	EM EXECUÇÃO	
	4835227	0,7	jul-23	EM EXECUÇÃO	
	4828877	0,25	mai-23	CONCLUÍDA	R\$ 62.069,72
JAGUARI	4805566	0,627	jun-23	CONCLUÍDA	R\$ 222.673,11
	4806139	1	set-23	CONCLUÍDA	R\$ 99.539,89
	4806473	0,15	jun-23	CONCLUÍDA	R\$ 14.768,10
SÃO BORJA	4824763	2	set-23	EM EXECUÇÃO	
	4804792	0,18	jun-23	EM EXECUÇÃO	
DOUTOR RICARDO	4765783	1,37	set-23	EM EXECUÇÃO	
ENCANTADO	4816982	1,32	set-23	CONCLUÍDA	R\$ 88.063,88
FELIZ	4819618	0,29	set-23	EM EXECUÇÃO	
PAVERAMA	4772351	10,2	set-23	EM EXECUÇÃO	
PAVERAMA	4816988	0,093	set-23	CONCLUÍDA	R\$ 13.745,39

16. No relato a distribuidora forneceu um arquivo georreferenciado com a localização das obras primárias executadas.
17. Sobre o acompanhamento dos indicadores de continuidade nos doze municípios prioritários e nos conjuntos de unidades consumidoras de Santiago, Alegrete 4 e São Borja, a RGE indicou que 10 (dez) dos municípios prioritários estão performando dentro da meta estabelecida neste trimestre, no que diz respeito ao DIC Médio NURB Anualizado, tais quais: Boqueirão Leão, Cacequi, Cachoeira do Sul, Encantado, Jaguari, Rosário do Sul, Sant'ana do Livramento, São Borja e São Gabriel, representando 83% do plano proposto.



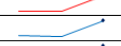






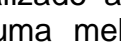
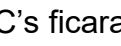
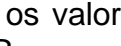
18. A Figura 1 apresenta a comparação entre a meta pactuada no PR para os doze municípios e o desempenho do DIC Médio NURB nos três trimestres do Plano.

Figura 1 - DIC Médio NURB nos municípios prioritários.



19. A RGE destacou que os municípios de Boqueirão Leão, Jaguari, Paverama, Sant'Ana do Livramento, São Borja e São Gabriel, tiveram as maiores reduções no DIC Médio Anualizado no período, na comparação com o valor apresentado no fechamento do 1º trimestre de 2023, onde a variação foi superior a 10% para todos os municípios citados.
20. Destacou também que os municípios de Cacequi, Cachoeira Sul, Jaguari, Sant'Ana do Livramento, São Borja e São Gabriel tiveram as maiores reduções no DIC Máximo das UCs selecionadas no período, na comparação com o valor apresentado no fechamento do 1º trimestre de 2023, onde a variação foi superior a 20% para os municípios citados.
21. A RGE ainda comentou que, para o município de Doutor Ricardo, a diferença entre os valores apurados e os valores da meta estabelecida de DIC Médio, foi na ordem de 11%. Este resultado se deve a situações pontuais ocorridas durante o período em questão, decorrentes principalmente de temporais que ocorreram durante este período. Cabe comentar que os casos de Doutor Ricardo e Feliz foram os únicos em que houve piora no desempenho, ao ponto de ultrapassar a meta estabelecida, conforme se observa na Figura 1 e na Tabela 4, onde é apresentado o que falta para cada município prioritário alcançar a meta proposta no PR.

Tabela 4 - DIC médio nos municípios prioritários.

Município	1º Trimestre		2º Trimestre		3º Trimestre		Performance entre 1º, 2º e 3º Tri	Meta do PR
	DIC Médio NURB (h)	O que falta para a Meta do PR (h)	DIC Médio NURB (h)	O que falta para a Meta do PR (h)	DIC Médio NURB (h)	O que falta para a Meta do PR (h)		
BOQUEIRÃO LEÃO	78,04	0	65,07	0,00	67,17	0,00		112,19
CACEQUÍ	84,87	0	65,73	0	68,81	0,00		114,22
CACHOEIRA SUL	31,41	0	24,59	0	24,24	0,00		36,64
DOUTOR RICARDO	44,15	1,21	45,48	2,54	48,41	5,47		42,94
ENCANTADO	25,72	0	20,53	0	20,90	0,00		26,63
FELIZ	31,65	10,4	26,52	5,27	33,29	12,04		21,25
JAGUARI	37,65	0	35,33	0	31,69	0,00		61,90
PAVERAMA	42,44	7,94	41,75	7,25	27,73	0,00		34,50
ROSÁRIO DO SUL	102,39	0	80,36	0	82,61	0,00		108,74
SANT'ANA DO LIVRAMENTO	110,75	6,18	96,59	0	85,97	0,00		104,57
SÃO BORJA	46,61	0	34,04	0	32,64	0,00		59,01
SÃO GABRIEL	72,05	0	63,67	0	59,20	0,00		94,72

22. Quanto as UCs *Outliers*, a RGE comenta sobre o indicador anualizado ainda não refletir plenamente as ações do plano. De modo geral houve uma melhoria de desempenho em 68% das 1.126 UC's *Outliers* do PR, ou seja, 766 UC's ficaram dentro do limite proposto. Na Tabela 5 é mostrada uma comparação entre os valores atuais dos DIC de uma amostra de UC's *Outliers* e os valores do início do PR.

Tabela 5 – Comparação de valores atuais de DIC de uma amostra das UC's *Outliers* com os valores do início do PR.

MUNICIPIO	NU_UC	VALOR DIC - SET/22	VALOR DIC - JUN/23	% SET/22 - JUN/23
BOQUEIRAO LEAO	3095592217	245,0	74,2	-69,7%
CACEQUI	3092202467	471,0	67,9	-85,6%
CACHOEIRA SUL	3095425047	206,0	189,2	-8,2%
DOUTOR RICARDO	3095116917	244,0	60,6	-75,2%
ENCANTADO	3095740076	250,0	66,0	-73,6%
FELIZ	3085207674	83,0	24,1	-71,0%
JAGUARI	3092783103	229,0	48,3	-78,9%
PAVERAMA	3093056742	149,0	11,2	-92,5%
ROSARIO DO SUL	3095392098	449,0	107,6	-76,0%
SANT LIVRAMENTO	3095514437	637,0	403,1	-36,7%
SAO BORJA	3095348086	362,0	172,0	-52,5%
SAO GABRIEL	3095712889	610,0	280,0	-54,1%

23. Em relação aos conjuntos, a RGE observa que os três conjuntos estão com tendência de redução, inclusive atingindo a meta estabelecida, como pode ser observada na Tabela 6.

Tabela 6 - DIC dos conjuntos prioritários.

CONJUNTO	dez/22		Horas à reduzir p/ chegar na meta	mar/23		Horas à reduzir p/ chegar na meta	jun/23		Horas à reduzir p/ chegar na meta
	REALIZADO	META		REALIZADO	META		REALIZADO	META	
ALEGRETE 4	38,55	27,85	10,70	29,91	27,85	2,06	24,96	27,85	-
SANTIAGO	13,59	16,07	-	11,76	16,07	-	9,65	16,07	-
SÃO BORJA 1	16,22	23,00	-	12,78	23,00	-	11,72	23,00	-

24. Por fim, a RGE comenta que os prazos para os indicadores são baseados em ações de melhorias a médio prazo, iniciando em 2022 e indo até 2024. Contudo, os resultados atuais mostram melhorias positivas, com desvios justificados. A empresa reafirma seu compromisso com a evolução da qualidade dos serviços prestados, com a maioria das ações em andamento.

b. Análise do 3º RA do PR 2022/2023 RGE

25. Em relação às ações previstas e realizadas, apresentadas nas Tabelas 2 e 3, o andamento de modo geral é satisfatório. Contudo, deve-se salientar a necessidade de atenção às ações estruturantes no município de Bossoroca (principalmente, com 35%), Doutor Ricardo, Rosário do Sul, Santo Antônio das Missões, São Francisco de Assis e Unistalda, visto que o percentual concluído está abaixo de 75%.

26. Quanto aos indicadores de continuidade nos municípios prioritários, os resultados também estão alinhados ao que se esperava na execução do PR. Entretanto, a RGE deve ter atenção especial para o desempenho dos municípios de Doutor Ricardo e Feliz, avaliando a necessidade de estabelecer novas obras caso entenda que haverá dificuldade para alcançar as metas propostas no PR.

27. Nas UC's *outliers*, conforme descreveu a RGE houve uma melhoria de desempenho em 68% das 1.126 UC's, das quais 766 UC's apresentaram valor do indicador dentro do limite proposto no PR.

28. O resultado obtido nos conjuntos prioritários também está de acordo com o esperado para o trimestre, com destaque para o conjunto SÃO BORJA 1 que, segundo os dados disponíveis na ANEEL, atende o limite regulatório e o conjunto SANTIAGO que performa abaixo da meta do PR. Quanto ao conjunto ALEGRETE 4, se observa uma boa evolução tendendo a alcançar a meta até o final do PR. Contudo no caso deste último conjunto, cabe comentar que ainda há um grande esforço a ser feito pela RGE para o atendimento do DEC Regulatório, visto que observando-se o DEC anualizado, em junho de 2023 ele chega a 44,55 horas, ainda distante do limite de 25 horas. A Figura 2 e Figura 3 apresentam os dados obtidos junto a ANEEL de DECIND e DEC total dos conjuntos prioritários.

Figura 2 - Indicador DECIN dos conjuntos elétricos prioritários e as respectivas metas estabelecidas no PR.

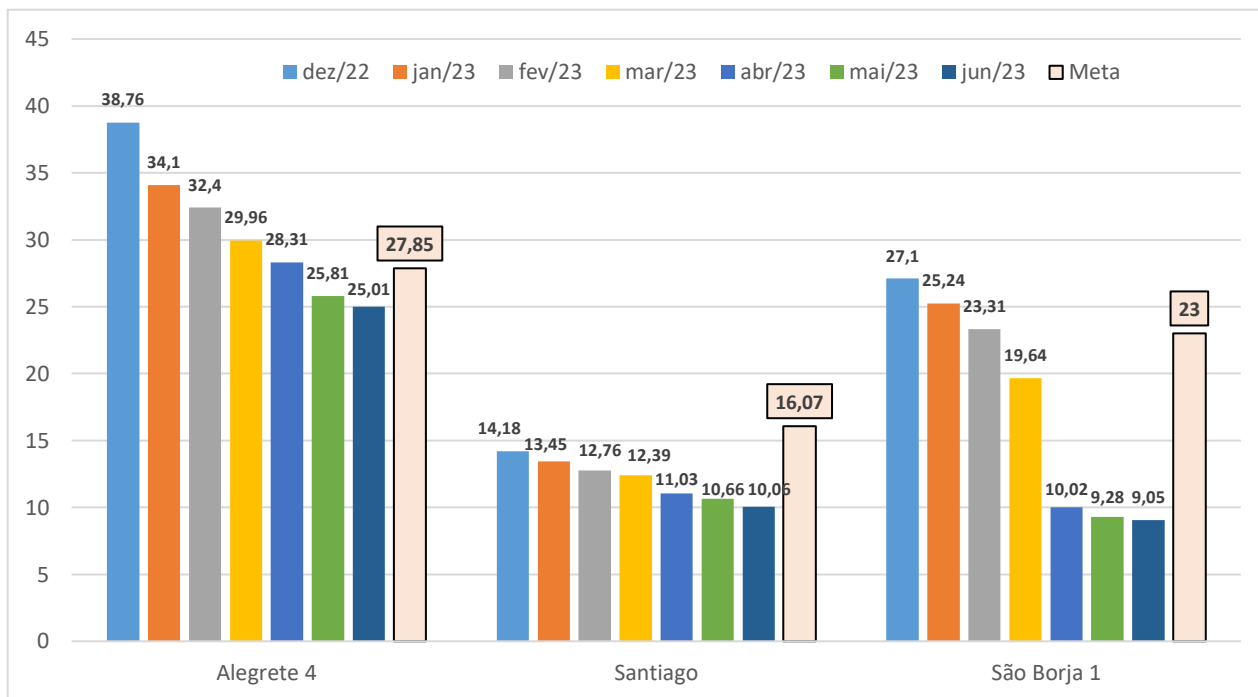
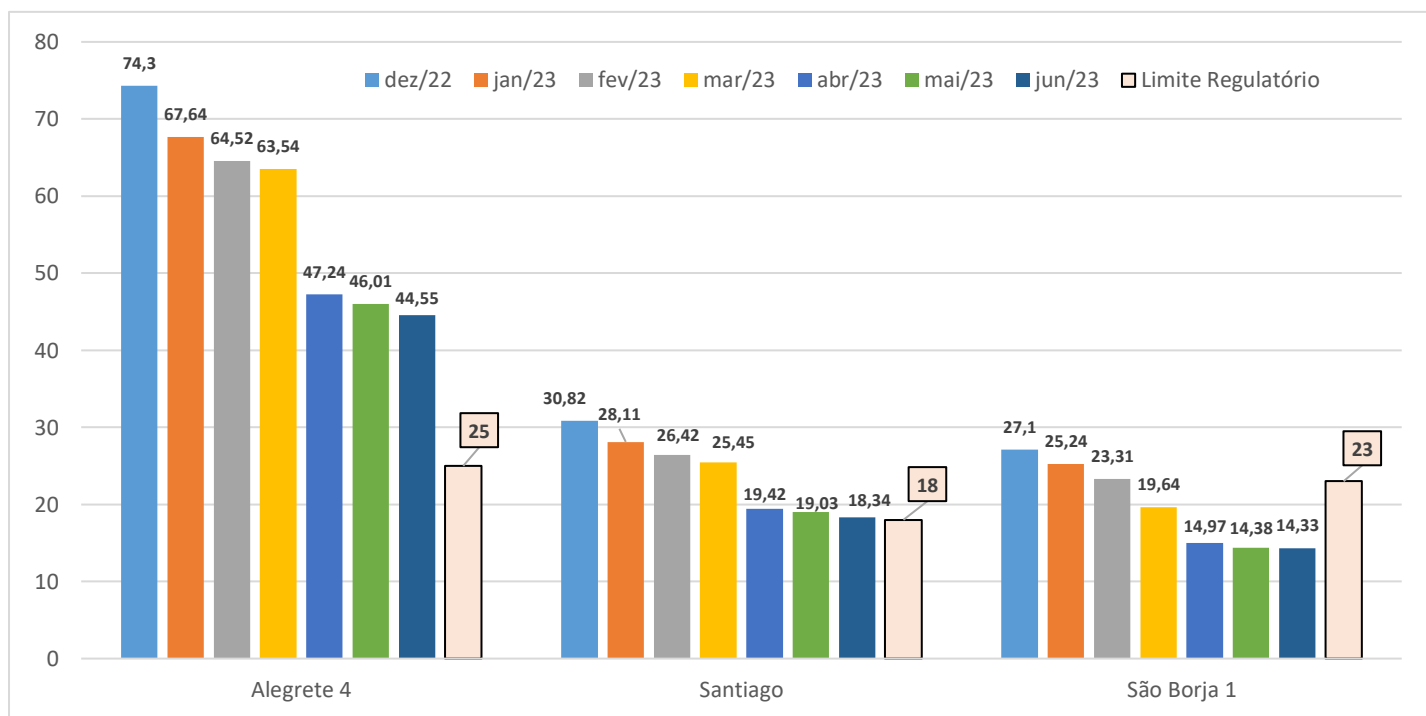


Figura 3 - Indicador DEC Total anualizado dos conjuntos elétricos prioritários e os seus respectivos limites regulatórios.



IV – DA CONCLUSÃO

29. Quanto às ações de manutenção previstas e realizadas, assim como do segundo trimestre, entende-se como satisfatório o desempenho da RGE, visto que tem ido além do que se esperava para o trimestre.
30. Sobre os indicadores de continuidade nos municípios prioritários, a evolução observada também está adequada. Contudo, a RGE deve ficar atenta aos resultados dos municípios de Doutor Ricardo e Feliz e, entendendo necessário, propor novas ações para estes municípios. Quanto as UC's *Outliers*, o resultado foi satisfatório para o trimestre.
31. Para os conjuntos elétricos prioritários, continua se observando melhoria importante em todos os conjuntos. Cabendo um alerta quanto a performance do conjunto ALEGRETE 4, que apesar de estar com boa evolução no indicador DECIND, ainda há que se ter atenção em relação ao DEC regulatório.
32. Em síntese, os resultados obtidos na execução do Plano de Resultados proposto pela distribuidora RGE para o tema qualidade da prestação do serviço de fornecimento de energia elétrica em áreas não urbanas, ciclo 2022/2023, em seu terceiro trimestre está de acordo com o esperado pela AGERGS. Assim, recomenda-se a continuidade do Plano de Resultados.

(Assinatura Eletrônica)¹
Eng. Cláudio André Alves de Araújo
Técnico Superior
Coordenador

(Assinatura Eletrônica)²
Eng. André Luís Bianchi
Técnico Superior
Revisor

¹ Para consultar a assinatura do documento: Acesse o portal de assinaturas (<http://assinador.iti.br/>) e adicione um arquivo que já foi assinado. As assinaturas serão listadas próximas ao documento, no campo "Assinado digitalmente por". Também é possível consultar as assinaturas do documento no "Painel de Assinaturas" do Acrobat Reader ou de outros leitores de arquivos PDF.